



Απλές εργασίες με το τηλέφωνο

Εάν θέλετε...	Τότε...
Να προβάλετε ή να επιλέξετε αριθμό από τα αρχεία καταγραφής κλήσεων	Πατήστε  . Επιλέξτε ένα αρχείο καταγραφής κλήσεων. Για να επιλέξετε έναν αριθμό, μεταβείτε σε αυτόν και ανοίξτε τη γραμμή.
Να επεξεργαστείτε έναν αριθμό σε ένα αρχείο καταγραφής κλήσεων	Πατήστε Επεξ.Αρ. . Χρησιμοποιήστε το << ή το >> για να διαγράψετε ή να παραλείψετε νηφία.
Να πραγματοποιήσετε κλήση από έναν εταιρικό κατάλογο	Επιλέξτε  > Εταιρικός κατάλογος . Πληκτρολογήστε μερικά γράμματα και πατήστε Αναζήτ. . Για να καλέσετε τον αριθμό, ανοίξτε τη γραμμή.
Να πραγματοποιήσετε ή να απαντήσετε μια νέα κλήση όταν υπάρχει ήδη μια ενεργός κλήση	Πατήστε Νέα Κλήση ή Απάντ. . Η πρώτη κλήση τίθεται αυτόματα σε κράτηση.
Να κρατήσετε και να συνεχίσετε μια κλήσης	Βεβαιωθείτε ότι η κλήση είναι επισημασμένη και πατήστε το προγραμματιζόμενο πλήκτρο Κράτηση ή Συνέχ.
Να μεταβιβάσετε μια κλήση σε νέο αριθμό	Πατήστε Μεταβιβ και πληκτρολογήστε τον αριθμό προορισμού, έπειτα πατήστε ξανά Μεταβιβ .
Να μεταβιβάσετε δύο κλήσεις (στην ίδια γραμμή), τη μία στην άλλη	Μεταβείτε σε κάθε κλήση και πατήστε Επιλογή . Στη συνέχεια, πατήστε Άλλα > Αμ.Μεταβ. . Ή, αν θέλετε να παραμείνετε στη γραμμή μαζί με τους συνομιλητές, πατήστε Συμμετ.
Να ξεκινήσετε μια τυπική κλήση συνδιάσκεψης	Πατήστε Άλλα > Συνδιάσ. Επιλέξτε έναν αριθμό. Πατήστε Συνδιάσ. ξανά. Επαναλάβετε για κάθε συμμετέχοντα.



Copyright ©2005 Cisco Systems, Inc. Με την επιφύλαξη παντός δικαιώματος. Οι εμπονυμίες Cisco, Cisco IOS, Cisco Systems και το λογότυπο Cisco Systems είναι σήματα κατατεθέντα της Cisco Systems, Inc. ή των θυγατρικών της στις Ηνωμένες Πολιτείες και σε ορισμένες άλλες χώρες. Όλες οι άλλες εμπορικές ονομασίες, τα ονόματα ή τα εμπορικά σήματα που αναφέρονται στο παρόν έγγραφο ή την παρούσα τοποθεσία Web αποτελούν ιδιοκτησία των αντίστοιχων κατόχων τους. Η χρήση της λέξης "συμμετέχοντα" δεν υποδηλώνει σχέση συνεταιρισμού μεταξύ της Cisco και οποιασδήποτε άλλης εταιρείας. (0501R)

01-8261-01



Τηλέφωνο IP 7961G/7961G-GE και 7941G/7941G-GE της Cisco

Ορισμοί προγραμματιζόμενων
πλήκτρων

Περιγραφή εικονιδίων

Ορισμοί εικονιδίων κουμπιών

Απλές εργασίες με το τηλέφωνο








Ορισμοί προγραμματιζόμενων πλήκτρων

Άκυρο	Ακύρωση μιας ενέργειας ή έξοδος από μια οθόνη χωρίς την εφαρμογή αλλαγών
Άλλα	Εμφάνιση πρόσθετων προγραμματιζόμενων πλήκτρων
Αμ.Εκτρ.	Προώθηση κλήσης στο σύστημα φωνητικών μηνυμάτων
Αμ.Μεταβ	Μεταβίβαση δύο κλήσεων, τη μία στην άλλη
Αναζήτ.	Αναζήτηση στοιχείων καταλόγου
Απάλειψη	Διαγραφή αρχείου ή ρυθμίσεων
Απάντ.	Απάντηση μιας κλήσης
Αποθήκ.	Αποθήκευση των επιλεγμένων ρυθμίσεων
Διαγραφή	Διαγραφή χαρακτηριστών προς τα δεξιά του δρομέα κατά τη χρήση του προγραμματιζόμενου πλήκτρου "Επεξ.Αρ".
Διαγραφή	Επαναφορά ρυθμίσεων στις προεπιλεγμένες τιμές
Ενημ/ση	Ανανέωση του περιεχομένου και λήψη των πιο πρόσφατων πληροφοριών
Έξοδος	Επιστροφή στην προηγούμενη οθόνη
Επανάκλ.	Επανάκληση του τελευταίου αριθμού που καλέσατε
Επεξ.Αρ.	Επεξεργασία αριθμού σε αρχείο καταγραφής κλήσεων
Επιλογή	Επιλογή ενός στοιχείου στην οθόνη
Επιλογή	Επιλογή (κλήση) ενός καταχωρημένου αριθμού τηλεφώνου
Κατάργηση	Κατάργηση ενός συμμετέχοντα από τη συνδιάσκεψη
Κλείσιμο	Κλείσιμο του ανοικτού παραθύρου
Λειτουργία Βίντεο	Επιλογή μιας λειτουργίας οθόνης για βιντεοδιασκέψεις
Λήψη	Απάντηση σε μια κλήση που κουδουνίζει σε κάποιο τηλέφωνο της ομάδας σας
ΛήψηΆλλ	Απάντηση σε μια κλήση που κουδουνίζει σε μια άλλη ομάδα που σχετίζεται με τη δική σας ομάδα



ΛήψηΟμ	Απάντηση σε μια κλήση που κουδουνίζει σε άλλο τηλέφωνο
ΛίστΣυν.	Προβολή των συμμετεχόντων σε μια συνδιάσκεψη
Μεταβιβ	Μεταβίβαση μιας κλήσης
ΝέαΚλ.	Πραγματοποίηση νέας κλήσης
Παρ.Συν.	Προσθήκη του εαυτού σας σε μια κλήση σε κοινόχρηστη γραμμή και πραγματοποίηση μιας κλήσης συνδιάσκεψης
Παρέμβ.	Προσθήκη του εαυτού σας σε μια κλήση σε κοινόχρηστη γραμμή
Πίσω	Επιστροφή στο προηγούμενο θέμα της Βοήθειας
ΠρΌλων	Ρύθμιση/ακύρωση της δυνατότητας προώθησης κλήσεων
Στάθμευ	Αποθήκευση μιας κλήσης χρησιμοποιώντας τη δυνατότητα στάθμευσης κλήσεων
Συνδιάσ	Δημιουργία μιας κλήσης συνδιάσκεψης
Συνέχ.	Συνέχιση μιας κλήσης που έχει τεθεί σε κράτηση
ΣυντομΚλ.	Επιλογή αριθμού με χρήση ενός αριθμού από το ευρετήριο μηνιμών
Συμμετ.	Επιλογή με την οποία γίνεται συμμετοχή πολλών κλήσεων (που βρίσκονται στην ίδια γραμμή) για τη δημιουργία κλήσης συνδιάσκεψης
ΤέλΚλ.	Αποσύνδεση της τρέχουσας κλήσης
Τερ.Τελ	Κατάργηση του συνομιλητή που προστέθηκε τελευταίος σε μια κλήση συνδιάσκεψης
MeetMe	Πραγματοποίηση μιας κλήσης συνδιάσκεψης Meet-Me
QRT	Υποβολή προβλημάτων σχετικά με τις κλήσεις στο διαχειριστή του συστήματος
<<	Διαγραφή καταχωρημένων χαρακτήρων
>>	Μετακίνηση μεταξύ των καταχωρημένων χαρακτήρων

Περιγραφή εικονιδίων




Κατάσταση κλήσης

	Η δυνατότητα προώθησης κλήσεων είναι ενεργοποιημένη
	Κλήση σε κράτηση
	Συνδεδεμένη κλήση
	Ακουστικό σηκωμένο (γραμμή ανοικτή)
	Ακουστικό στη βάση (γραμμή κλειστή)
	Εισερχόμενη κλήση
	Κοινόχρηστη γραμμή (απομακρυσμένη χρήση)





Ασφαλείς κλήσεις

	Κλήση με έλεγχο ταυτότητας
	Κρυπτογραφημένη κλήση






Επιλεγμένη συσκευή εισόδου

	Χρησιμοποιείται το ακουστικό
	Χρησιμοποιούνται ακουστικά-μικρόφωνο
	Χρησιμοποιείται το μεγάφωνο ανοικτής ακρόασης

Σημαντικές κλήσεις

	Κλήση προτεραιότητας
	Κλήση μεσαίας προτεραιότητας
	Κλήση υψηλής προτεραιότητας
	Κλήση μέγιστης προτεραιότητας

Άλλες δυνατότητες

	Ρυθμισμένο κουμπί μήνης
	Μηνύματα σε αναμονή
	Βίντεο ενεργοποιημένο
	Επιλεγμένη κλήση
	Δυνατότητα ενεργοποιημένη

Ορισμοί εικονιδίων κουμπιών

	Μηνύματα
	Υπηρεσίες
	Βοήθεια
	Κατάλογοι
	Ρυθμίσεις
	Ένταση
	Μεγάφωνο
	Σίγαση
	Σετ ακουστικών-μικροφώνου